

***IPS FOR YOUR LIFE -SALUD EN TU HOGAR NUESTRA PRIORIDAD***  
***S.A.S***  
*Estados financieros*

*31 de Diciembre de 2025*

OK  
CPA B

## DICTAMEN DEL REVISOR FISCAL

Estados Financieros a 31 de diciembre de 2025

Señores

**ASAMBLEA GENERAL DE ACCIONISTAS**

**IPS FOR YOUR LIFE - SALUD EN TU**

**HOGAR NUESTRA PRIORIDAD S.A.S.**

Nit. 901.631.369-8.

Ciudad

## OPINIÓN

He auditado los estados financieros individuales de **IPS FOR YOUR LIFE - SALUD EN TU HOGAR NUESTRA PRIORIDAD S.A.S.** identificada con Nit. **901.631.369-8**, correspondientes al periodo terminado al 31 de diciembre de 2025, los cuales comprenden:

- Estado de Situación Financiera
- Estado de Resultados Integral
- Estado de Cambios en el Patrimonio
- Estado de Flujos de Efectivo
- Notas a los estados financieros, incluyendo políticas contables significativas

En mi opinión, los estados financieros adjuntos presentan fielmente, en todos los aspectos materiales, la situación financiera de la sociedad al 31 de diciembre de 2025, así como sus resultados y flujos de efectivo por el periodo terminado en esa fecha, de conformidad con el marco técnico normativo contenido en el Anexo 2 del Decreto 2420 de 2015 y sus modificaciones, que incorpora las Normas Internacionales de Información Financiera (NIIF).

## FUNDAMENTO DE LA OPINIÓN

La auditoría fue realizada de conformidad con lo dispuesto en el artículo 7 de la Ley 43 de 1990, y en concordancia con las Normas Internacionales de Auditoría (NIA), incorporadas en el Anexo 4 del Decreto 2420 de 2015.

Actué con independencia, cumpliendo los principios éticos aplicables a la revisoría fiscal en Colombia, y considero que la evidencia de auditoría obtenida es suficiente y adecuada para sustentar mi opinión favorable.

#### **OTRAS CUESTIONES RELEVANTES**

- a) Los estados financieros del periodo anterior fueron auditados y el revisor fiscal, emitio opinión sin salvedades.
  
- b) La sociedad desarrolla sus operaciones dentro del sector salud domiciliario, el cual se encuentra sujeto a condiciones regulatorias y financieras cambiantes; no obstante, a la fecha del presente informe, no se evidencian situaciones que comprometan la continuidad del negocio.
  
- c) La administración ha implementado mecanismos de control y seguimiento operativo y financiero que permiten mitigar riesgos asociados a cartera, prestación de servicios y sostenibilidad operativa.

#### **RESPONSABILIDADES DE LA ADMINISTRACION EN RELACIÓN CON LOS ESTADOS FINANCIEROS**

La Administración es responsable de la preparación y presentación fiel de los Estados Financieros adjuntos, de su adecuada elaboración de acuerdo con los lineamientos incluidos en el Anexo 2 del Decreto 2420 de 2015 y sus modificaciones, que incorporan las Normas Internacionales de Información Financiera para PYMES.

En la elaboración de los Estados Financieros, la administración es responsable de la valoración de la capacidad que tiene la Entidad para continuar como sociedad en funcionamiento, revelando, según afecté, las cuestiones que correspondan, teniendo en cuenta la hipótesis de negocio en marcha; no evidencié situaciones que afecten la continuidad del negocio en marcha.

La Gerencia de la Entidad son responsables de la supervisión del proceso de información financiera de la sociedad, y de la aprobación de los Estados Financieros.

#### **RESPONSABILIDADES DEL REVISOR FISCAL**

Mi objetivo es obtener una seguridad razonable de que los estados financieros en su conjunto están libres de incorrección material, debida a fraude o error, y emitir un informe de auditoría que contiene mi opinión. Seguridad razonable es un alto grado de seguridad, pero no garantiza que una auditoría realizada de conformidad con el anexo No. 4 del Decreto Único Reglamentario 2420 de 2015 y sus modificaciones que incorporan las Normas Internacionales de Auditoría, siempre detecte una incorrección material cuando

existe. Las incorrecciones pueden deberse a fraude o error y se consideran materiales si, individualmente o de forma agregada, puede preverse razonablemente que influyan en las decisiones económicas que los usuarios toman basándose en los estados financieros.

Como parte de una auditoría de conformidad con el artículo 7 de la Ley 43 de 1990 y el anexo No. 4 del Decreto Único Reglamentario 2420 de 2015 y sus modificaciones, apliqué mi juicio profesional y mantengo una actitud de escepticismo profesional durante toda la auditoría.

**También:**

- a) Identifiqué y valoré los riesgos de incorrección material en los estados financieros, debida a fraude o error, diseñé y apliqué procedimientos de auditoría para responder a dichos riesgos y obtuve evidencia de auditoría suficiente y adecuada para proporcionar una base para mi opinión. El riesgo de no detectar una incorrección material debida a fraude es más elevado que en el caso de una incorrección material debida a error, ya que el fraude puede implicar colusión, falsificación, omisiones deliberadas, manifestaciones intencionadamente erróneas o la elusión del control interno.
- b) Evalué la adecuación de las políticas contables aplicadas y la razonabilidad de las estimaciones contables y la correspondiente información revelada por la dirección.
- c) Evalué la presentación, estructura y contenido de los estados financieros, incluyendo la información revelada, y si los estados financieros representan las transacciones y eventos relevantes de un modo que logran la presentación razonable.
- d) Basándome en la evidencia de auditoría obtenida, concluyo que no existe una incertidumbre material relacionada con hechos o con condiciones que pueden generar dudas significativas sobre la capacidad de la Entidad para continuar como negocio en marcha.
- e) Concluí sobre lo adecuado de la utilización, por la dirección, del principio contable de negocio en marcha y, basándome en la evidencia de auditoría obtenida, concluí sobre si existe o no una incertidumbre material relacionada con hechos o con condiciones que puedan generar dudas significativas sobre la capacidad de la Entidad para continuar como negocio en marcha. Sí concluyo que existe una incertidumbre material, se requiere que llame la atención en mi informe de auditoría sobre la correspondiente información revelada en los estados financieros o, si dichas revelaciones no son adecuadas, que exprese una opinión modificada.

- f) Mis conclusiones se basan en la evidencia de auditoría obtenida hasta la fecha de mi dictamen como revisor fiscal. Sin embargo, hechos o condiciones futuras pueden ser causa de que la Entidad deje de ser una empresa en funcionamiento. Comunicué a los responsables del gobierno de la entidad en relación con, entre otras cuestiones, el alcance y el momento de realización de la auditoría planeada y los hallazgos significativos de la auditoría, así como cualquier deficiencia significativa del control interno que identifiqué en el transcurso de la auditoría.

### **Informe sobre otros requerimientos legales y reglamentarios**

#### **Además, informo que durante el año 2025:**

- a) La entidad ha llevado su contabilidad conforme a las normas legales y a la técnica contable; las operaciones registradas en los libros de contabilidad y los actos de los administradores se ajustan a los estatutos y a las decisiones de la Asamblea de Accionistas; la correspondencia, los comprobantes de las cuentas y los libros de actas se llevan y se conservan debidamente.
- b) La Entidad ha efectuado la liquidación y pago oportuno de los aportes al Sistema de Seguridad Social Integral. A 31 de diciembre de 2025 la **IPS FOR YOUR LIFE - SALUD EN TU HOGAR NUESTRA PRIORIDAD S.A.S.**, no se encuentra en mora por concepto de aportes al SSSI.
- c) El informe de gestión de la Administración guarda la debida concordancia con los estados financieros. La administración deja constancia en el informe de gestión que se ha dado cumplimiento a la normatividad sobre la actividad del factoring en lo relacionado con el artículo 87 párrafo 1° de la ley 1676 del 20 de agosto de 2013, referente a que la sociedad no ha entorpecido la libre circulación de las facturas emitidas por el vendedor, emisor, o prestador del servicio, además incluye el cumplimiento a satisfacción del proceso concerniente a la propiedad intelectual y derechos de autor del software de conformidad con lo dispuesto en la ley 603 de julio 27 de 2000.
- d) De acuerdo con la circular externa 009 de abril de 2016 de la Superintendencia Nacional de Salud que reglamenta la implementación del Sistema de Administración de Riesgos de Lavado de Activos y Financiación del Terrorismo (SARLAFT), la **IPS FOR YOUR LIFE - SALUD EN TU HOGAR NUESTRA PRIORIDAD S.A.S.**, cumplió con las responsabilidades y obligaciones contenidas en dicha circular, adicionalmente la Entidad dio cumplimiento a lo emitido en la circular externa 005-5 del 17 de septiembre de 2021 en lo referente a las "Instrucciones Generales Relativas al Subsistema de Administración del Riesgo de Corrupción, Opacidad y Fraude (SICOF).

## Opinión sobre control interno y cumplimiento legal y normativo

Además, el Código de Comercio establece en el artículo 209 la obligación de pronunciarme sobre el cumplimiento de normas legales e internas y sobre lo adecuado del control interno. Mi trabajo se efectuó mediante la aplicación de pruebas para evaluar el grado de cumplimiento de las disposiciones legales y normativas por la administración de la entidad, así como el funcionamiento del sistema de control interno, el cual es igualmente responsabilidad de la administración. Para efectos de la evaluación del cumplimiento legal y normativo utilicé los siguientes criterios:

- Normas legales que afectan la actividad de la entidad;
- Estatutos de la entidad;
- Actas de Asamblea General y Junta Directiva.

Para la evaluación del control interno, utilicé como criterio lo establecido en las Normas Internacionales de Auditoría sobre el Sistema de Control Interno en una Organización. Estos criterios no son de uso obligatorio para la compañía, pero son buenas prácticas aceptadas para configurar el sistema de control interno financiero.

El control interno de una entidad es un proceso efectuado por los encargados del gobierno corporativo, la administración y otro personal, designados para proveer razonable seguridad en relación con la preparación de información financiera confiable, el cumplimiento de las normas legales e internas y el logro de un alto nivel de efectividad y eficiencia en las operaciones. El sistema de control interno de la Entidad incluye aquellas políticas y procedimientos que: (1) permiten el mantenimiento de los registros que, en un detalle razonable, reflejen en forma fiel y adecuada las transacciones y las disposiciones de los activos de la entidad; (2) proveen razonable seguridad de que las transacciones son registradas en lo necesario para permitir la preparación de los estados financieros de acuerdo con el marco técnico normativo vigente para las empresas del sector privado están siendo efectuados solamente de acuerdo con las autorizaciones de la administración y de aquellos encargados del gobierno corporativo; y (3) proveer seguridad razonable en relación con la prevención, detección y corrección oportuna de adquisiciones no autorizadas, y el uso o disposición de los activos de la entidad que puedan tener un efecto importante en los estados financieros.

También incluye procedimientos para garantizar el cumplimiento de la normatividad legal que afecte a la entidad, así como de las disposiciones de los estatutos y de los órganos de administración, y el logro de los objetivos propuestos por la administración en términos de eficiencia y efectividad organizacional.

Debido a limitaciones inherentes, el control interno puede no prevenir, o detectar y corregir los errores importantes. También, las proyecciones de cualquier evaluación o efectividad de los controles de periodos futuros están sujetas al riesgo de que los controles lleguen a ser inadecuados debido a cambios en las condiciones, o que el grado de cumplimiento de las políticas o procedimientos se pueda deteriorar.

Esta conclusión se ha formado con base en las pruebas practicadas para establecer si la entidad ha dado cumplimiento a las disposiciones legales y estatutarias y a las decisiones de la Junta Directiva, y mantiene un sistema de control interno que garantice la efectividad y eficiencia de las operaciones, la confiabilidad de la información financiera y el cumplimiento de las leyes y regulaciones aplicables.

Las pruebas efectuadas, especialmente de carácter cualitativo, pero también incluyendo cálculos cuando lo consideré necesario de acuerdo con las circunstancias, fueron desarrolladas por mí durante el transcurso de mi gestión como revisor fiscal y en desarrollo de mi estrategia de revisoría fiscal para el periodo.

Considero que los procedimientos seguidos en mi evaluación son una base suficiente para expresar mi conclusión.

#### **Opinión sobre el cumplimiento legal y normativo**

En mi opinión, la entidad ha dado cumplimiento a las leyes y regulaciones aplicables, así como a las disposiciones estatutarias y de la Junta Directiva, en todos los aspectos importantes, verifique la preparación y presentación adecuada y oportuna de todas las declaraciones de impuestos: Retención en la fuente a título de renta, Retención en la fuente a título de Industria y Comercio, Industria y Comercio y Declaración de Renta y Complementarios; fueron tomados fielmente de los libros en los diferentes cortes Mensuales, Bimestrales y Anuales, fueron presentados oportunamente.

#### **Opinión sobre la efectividad del sistema de control interno**

En mi opinión, el control interno es adecuado, en todos los aspectos importantes, con base en lo establecido Normas Internacionales de Auditoría sobre el Sistema de Control Interno en una Organización.



**JULIO ALEXANDER CONTRERAS E.**

Revisor Fiscal

Tarjeta Profesional No. 163170-T

Bogotá D.C., 16 de marzo de 2026

**IPS FOR YOUR LIFE -SALUD EN TU HOGAR NUESTRA PRIORIDAD S.A.S**


**Estado de Resultado Integral**

31 de Diciembre de 2025

(Cifras expresadas en pesos colombianos, salvo que se indique otra cosa)

|  | Notas | 2025                 | 2024               |
|--|-------|----------------------|--------------------|
| Ingresos ordinarios  | 15    | 3.080.223.776        | 2.264.113.096      |
| Costo de ventas  | 16    | -1.963.040.259       | -1.656.097.164     |
| <b>Utilidad bruta</b>  |       | <b>1.117.183.517</b> | <b>608.015.932</b> |
| Gastos de administración   | 17    | -879.107.368         | -422.958.156       |
| Gastos de venta  |       |                      | 0                  |
| Depreciaciones, Amortizaciones y Deterioros                        | 17    | -3.501.351           | -1.177.924         |
| <b>Utilidad operacional</b>  |       | <b>234.574.798</b>   | <b>183.879.852</b> |
| Otros ingresos   | 18    | 2.825.046            | 663.649            |
| Otros Gastos   | 18    | -34.849.238          | -31.692.880        |
| Costos financieros   | 19    | -17.759.815          | -55.981.482        |
| <b>Utilidad antes de la provisión para impuesto sobre la renta</b> |       | <b>184.790.791</b>   | <b>96.869.139</b>  |
| Provisión para impuesto sobre la renta                             |       | 76.345.760           | 64.171.000         |
| <b>Utilidad neta Procedente de Actividades que Continúan</b>       |       | <b>108.445.031</b>   | <b>32.698.139</b>  |
| <b>Otros Resultados Integrales</b>                                 |       |                      |                    |
| Impuesto a las ganancias sobre otro resultado integral             |       | 0                    | 0                  |
| <b>Resultado Integral Total del Año</b>                            |       | <b>108.445.031</b>   | <b>32.698.139</b>  |



Las notas que se acompañan son parte integrante de los estados financieros.

  
 JENNY MARCELA RODRIGUEZ SANCHEZ

Representante Legal  
 (Ver certificación adjunta)

  
 OBDULÍA ALEJANDRA LOPEZ CORREAL

Contador Público  
 Tarjeta Profesional No 335635-T (Ver  
 certificación adjunta)

  
 JULIO ALEXANDER CONTRERAS ERAZO  
 Revisor Fiscal  
 Tarjeta Profesional No 163170-T (Ver  
 certificación adjunta)  


**IPS FOR YOUR LIFE -SALUD EN TU HOGAR NUESTRA PRIORIDAD S.A.S**

Estado de Situación Financiera

31 de Diciembre de 2025


(Cifras expresadas en pesos colombianos, salvo que se indique otra cosa)

|   | <u>Notas</u> | <u>31 de<br/>Diciembre de<br/>2025</u> | <u>31 de<br/>Diciembre de<br/>2024</u> |
|---|--------------|--|--|
| <b>ACTIVO</b>   |              |  |  |
| <b>Activo corriente</b>                                   |              |  |  |
| Efectivo y equivalentes de efectivo                       | 4            | 35.786.248                             | 284.294.177                            |
| Cuentas por cobrar comerciales y otras cuentas por cobrar | 5            | 720.901.283                            | 666.880.553                            |
| Anticipos y avances                                       | 6            | 70.864.846                             | 78.069.765                             |
| Activos por impuestos corrientes                          | 7            | 24.672.615                             | 64.447.101                             |
| Inventarios   | 8            | 7.779.400                              | 2.253.824                              |
|   |              | <u>860.004.392</u>                     | <u>1.095.945.420</u>                   |
| <b>Activo no corriente</b>                                |              |  |  |
| Cuentas por cobrar comerciales y otras cuentas por cobrar |              | 0                                      | 0                                      |
| Propiedades, planta y equipo                              | 9            | 101.348.445                            | 10.572.646                             |
| Activos por impuestos diferidos                           |              | 0                                      | 0                                      |
|   |              | <u>101.348.445</u>                     | <u>10.572.646</u>                      |
| <b>Total activo</b>                                       |              | <u>961.352.837</u>                     | <u>1.106.518.066</u>                   |
| <b>PASIVO</b>   |              |  |  |
| <b>Pasivo corriente</b>                                   |              |  |  |
| Cuentas por pagar comerciales y otras cuentas por pagar   | 10           | 352.366.739                            | 502.664.928                            |
| Pasivos por Impuestos                                     | 11           | 41.194.622                             | 64.171.000                             |
| Obligaciones laborales                                    | 12           | 36.197.761                             | 37.711.037                             |
|   |              | <u>429.759.122</u>                     | <u>604.546.965</u>                     |
| <b>Pasivo no corriente</b>                                |              |  |  |
| Cuentas por pagar comerciales y otras cuentas por pagar   | 10           | 33.411.321                             | 0                                      |
| Pasivos por Impuestos                                     | 12           | 41.161.431                             | 0                                      |
| Pasivos Financieros                                       | 13           | 0                                      | 153.395.169                            |
|   |              | <u>74.572.752</u>                      | <u>153.395.169</u>                     |
| <b>Total pasivo</b>                                       |              | <u>504.331.874</u>                     | <u>757.942.134</u>                     |
| <b>PATRIMONIO</b>   |              |  |  |
| Capital   | 14           | 300.000.000                            | 300.000.000                            |
| Ganancias acumuladas                                      |              | 48.575.932                             | 15.877.793                             |
| Utilidad del ejercicio                                    |              | 108.445.031                            | 32.698.139                             |
| <b>Total del patrimonio</b>                               |              | <u>457.020.963</u>                     | <u>348.575.932</u>                     |
| <b>Total del pasivo y del patrimonio</b>                  |              | <u>961.352.837</u>                     | <u>1.106.518.066</u>                   |


Las notas que se acompañan son parte integrante de los estados financieros.



JENNY MARCELA RODRIGUEZ SANCHEZ  
Representante Legal  
(Ver certificación adjunta)



OBDULIA ALEJANDRA LOPEZ CORREAL  
Contador Público  
Tarjeta Profesional No 335635-T (Ver  
certificación adjunta)



JULIO ALEXANDER CONTRERAS BRAZO  
Revisor Fiscal  
Tarjeta Profesional No 163170-T (Ver  
certificación adjunta)


OK  
P.A.S

**IPS FOR YOUR LIFE -SALUD EN TU HOGAR NUESTRA PRIORIDAD S.A.S**  
 Estado de Cambios en el Patrimonio  
 31 de Diciembre de 2025

(Cifras expresadas en pesos colombianos, salvo que se indique otra cosa)

|  | Capital     | Otras Reservas | Utilidades Acumuladas | Patrimonio atribuible a propietarios de la controladora | Otras participaciones en el patrimonio | Total patrimonio |
|--|-------------|----------------|-----------------------|---|--|------------------|
| Saldo al 1 de enero de 2024                      | 300.000.000 | 0              | 15.877.793            | 300.000.000   | 0                                      | 300.000.000      |
| Resultado del ejercicio Adopción por primera vez | 0           | 0              | 32.698.139            | 48.575.932  | 0                                      | 48.575.932       |
| Saldo al 31 de diciembre de 2024                 | 300.000.000 | 0              | 48.575.932            | 348.575.932   | 0                                      | 348.575.932      |
| Resultado del ejercicio                          | 0           | 0              | 108.445.031           | 108.445.031   |  | 108.445.031      |
| Saldo al 31 de diciembre de 2025                 | 300.000.000 |                | 157.020.963           | 457.020.963   |  | 457.020.963      |


Las notas que se acompañan son parte integrante de los estados financieros.



JENNY MARCELA RODRIGUEZ SANCHEZ

Representante Legal


(Ver certificación adjunta)



OBDULÍA ALEJANDRA LOPEZ CORREAL

Contador Público

Tarjeta Profesional No335635-T (Ver certificación adjunta).



JULIO ALEXANDER CONTRERAS ERAZO  
 Revisor Fiscal

Tarjeta Profesional No 163170-T (Ver certificación adjunta)


OK  
 27/12/25


**IPS FOR YOUR LIFE -SALUD EN TU HOGAR NUESTRA PRIORIDAD S.A.S**  
**Estado de Flujos de Efectivo**  
**31 de Diciembre de 2025**


(Cifras expresadas en pesos colombianos, salvo que se indique otra cosa)

|  | 2025                   | 2024                   |
|--|------------------------|------------------------|
| <b>Flujos de efectivo en actividades de operación</b>                      |                        |                        |
| Utilidad o (Pérdida) del periodo   | 108.445.030,63         | 32.698.139,48          |
| <b>Ajustes para conciliar la utilidad con los flujos netos de efectivo</b> |                        |                        |
| Depreciaciones y amortizaciones  | -3.501.351,00          | -1.177.924,00          |
| Utilidad o (Pérdida) ajustada  | 104.943.679,63         | 31.520.215,48          |
| <b>Cambios en activos y pasivos operacionales</b>                          |                        |                        |
| Cuentas comerciales por cobrar y otros deudores                            | -46.802.950,93         | -622.875.459,99        |
| Inventarios  | -5.525.576,00          | 0,00                   |
| Activos por impuestos corrientes   | 39.761.625,84          | -56.367.898,25         |
| Cuentas comerciales por pagar  | -76.423.168,70         | 433.364.222,08         |
| Beneficios a empleados   | -8.678.174,00          | 33.543.014,00          |
| Pasivos por impuesto corriente   | -15.113.747,25         | 83.682.737,60          |
| Efectivo usado en actividades de operación                                 | -7.838.311,41          | -97.133.169,08         |
| <b>Flujo de efectivo en actividades de inversión</b>                       |                        |                        |
| Propiedad planta y equipo  | -90.775.799,00         | -1.061.635,00          |
| Efectivo usado en actividades de inversión                                 | -90.775.799,00         | -1.061.635,00          |
| <b>Flujo de efectivo en actividades de financiación</b>                    |                        |                        |
| Obligaciones financieras   | -153.395.169,00        | -101.470.047,00        |
| Efectivo usado en actividades de financiación                              | -153.395.169,00        | -101.470.047,00        |
| <b>Efectivo y equivalentes de efectivo del periodo</b>                     | <b>-252.009.279,41</b> | <b>-199.664.851,08</b> |
| Efectivo y equivalentes de efectivo al principio del periodo               | 284.294.176,26         | 482.781.103,34         |
| Efectivo y equivalentes de efectivo al final del periodo                   | 32.284.896,85          | 283.116.252,26         |

Las notas que se acompañan son parte integrante de los estados financieros.

  
 JENNY MARCELA RODRIGUEZ SANCHEZ  
 Representante Legal  
 (Ver certificación adjunta)

  
 OBDULIA ALEJANDRA LOPEZ CORREAL  
 Contador Público  
 Tarjeta Profesional No335635-T (Ver  
 certificación adjunta).

  
 JULIO ALEXANDER CONTRERAS ERAZO  
 Revisor Fiscal  
 Tarjeta Profesional No.163170-T (Ver  
 certificación adjunta)

OK  
 CLAS

## **1. INFORMACIÓN GENERAL**

IPS FOR YOUR LIFE -SALUD EN TU HOGAR NUESTRA PRIORIDAD SAS , se constituyó como persona jurídica mediante documento privado Sin num de Asamblea de Accionistas del 08 de septiembre de 2022, inscrita el 08 de septiembre de 2022 bajo el número 03580357 del libro IX; se constituyó la sociedad comercial denomina: IPS FOR YOUR LIFE -SALUD EN TU HOGAR NUESTRA PRIORIDAD SAS su domicilio principal se encuentra en la ciudad de Bogotá D.C, apertura establecimiento IPS FOR YOUR LIFE SEDE META en Villavicencio el 05 de Junio de 2025. Enfocado a realizar cualquier actividad en SALUD, en los términos del numeral 5 de la ley 1258 de 2008.

Su objeto social principal está encaminado a la prestación de servicios en salud extramural e intramural a la población a la población objeto incluyendo la población diferencial, incorporando la promoción y prevención de la enfermedad así como la capacitación del recurso humano y poblacional en temas de salud y la intervención en pacientes, soportando la atención en las necesidades básicas y priorizadas para la población, así mismo como el suministro de insumos y participación en obras civiles para la elaboración de infraestructura, direccionando el objeto social hacia la participación integral tanto del equipo de profesional y técnico con los conocimientos y destrezas para prestar atención integral, de calidad y humanizada especial ejecutando contratos en 1, II nivel de complejidad, como también servicios y actividades De promoción y prevención, nutrición. Atención a la primera infancia y al adulto mayor, técnica aba, terapias integrales, terapias ocupacionales, terapia del lenguaje, nutrición y toda clase de rehabilitación integral, así como brindar el servicio de toda clase de terapia física para mejorar la salud de los pacientes; atención integral para la protección y restablecimiento de derechos de niños, niñas, adolescentes y jóvenes, siendo todo esto parte integral del Sistema General de Seguridad Social en Salud. Así mismo podrá realizar Cualquier otra Actividad Económica Lícita.

## **2. BASES DE PREPARACIÓN**

Los estados financieros deberán presentar razonablemente la situación financiera y el rendimiento financiero, así como los flujos de efectivo de IPS FOR YOUR LIFE -SALUD EN TU HOGAR NUESTRA PRIORIDAD SAS . Esta presentación razonable requiere la presentación fidedigna de los efectos de las transacciones, así como de otros sucesos y condiciones, de acuerdo con las definiciones y los criterios de reconocimiento de activos, pasivos, ingresos y gastos establecidos en el Marco Conceptual.

Los estados financieros de IPS FOR YOUR LIFE -SALUD EN TU HOGAR NUESTRA PRIORIDAD SAS , al 31 de Diciembre de 2025, se presentarán según Normas Internacionales de Información Financiera para Pymes (NIIF para Pymes), y representará la adopción integral, explícita y sin reservas de las referidas normas internacionales, las que serán aplicadas de manera uniforme.

IPS FOR YOUR LIFE -SALUD EN TU HOGAR NUESTRA PRIORIDAD SAS, se encuentra clasificada en el Grupo 2 y por tanto debe aplicar el marco normativo NIIF para Pymes.

Los presentes estados financieros se presentan en pesos colombianos

## **3. POLÍTICAS CONTABLES**

Las principales políticas contables aplicadas en la preparación de los estados financieros se detallan a continuación.

### **3.1. Efectivo y equivalentes de efectivo**

- El efectivo y equivalentes de efectivo comprenden el efectivo en caja y los saldos actuales con los bancos y otras instituciones similares, que son fácilmente convertibles en efectivo, que están sujetas a un riesgo poco significativo de cambios en su valor y se tiene para cumplir los compromisos de pago a corto plazo.
- Los saldos en caja y bancos no presentan restricciones de uso ni de disponibilidad, por tanto, su valoración continúa efectuándose al nominal, ya que este monto refleja el valor real del efectivo.
- En el momento que la entidad presente recursos en su efectivo para una destinación específica, tendría que realizar los registros contables dentro del grupo del efectivo y equivalentes al efectivo en la cuenta de fondo de uso restringido y a su vez registrar en las cuentas auxiliares y sub auxiliares que determine; según corresponda el caso.
- La cuenta de bancos se mide al costo de su transacción.
- Cuando existan saldos bancarios restringidos o inactivos, por cualquier circunstancia, deben revelarse las razones de su restricción y la fecha probable en que esta se extinguirá.

## **3.2. Instrumentos financieros**

### **3.2.1. Activos financieros**

#### **3.2.1.1. Clasificación**

La Compañía clasifica sus activos financieros en las siguientes categorías: Activos financieros a valor razonable a través del estado de resultados, cuentas por cobrar y préstamos, mantenidas hasta su vencimiento, y activos financieros disponibles para la venta.

La clasificación depende del propósito para el cual se adquirieron los activos financieros. La Gerencia determina la clasificación de sus activos financieros a la fecha de su reconocimiento inicial.

- a) Cuentas por cobrar y préstamos: Los deudores son instrumentos financieros que están compuestos por derechos contractuales a recibir dinero en efectivo. Las cuentas por cobrar son manejadas con términos de vencimiento a 45 días, fecha de factura.
- b) Las Inversiones con vencimiento de tres meses o menos, a la vista, se presentaran en el Estado de Situación Financiera como activo corriente en la cuenta de efectivo y equivalentes a efectivo desde la fecha sobre la que se informa.

#### **3.2.1.2. Reconocimiento y medición**

Las cuentas por cobrar por préstamos a largo plazo se reconocerán al valor presente de la cuenta por cobrar en efectivo, aplicando el costo amortizado, utilizando el método de interés efectivo, liquidado al interés corriente de financiación del mercado aprobado por la superintendencia.

Las inversiones se medirán al precio de la transacción incluyendo los costos de la transacción. Se revelara los importes en libros de cada una de las inversiones que pertenezcan a la clasificación de instrumentos financieros básicos, indicando las bases establecidas para la medición.

## **3.2.2 Inventarios**

Los inventarios se miden al importe menor entre el costo y el precio de venta menos los costos de terminación y venta.

El costo se calcula aplicando el método del promedio ponderado.

Al final del periodo la entidad verifica si existen inventarios obsoletos o que no puedan ser utilizados, y sobre ellos se realiza deterioro el cual se reconoce en los resultados del periodo.

## **3.2.3 Propiedad, planta y equipo**

Son activos tangibles que IPS FOR YOUR LIFE -SALUD EN TU HOGAR NUESTRA PRIORIDAD SAS, posee para el desarrollo de su objeto social, fines administrativos y se esperan usar durante más de un período.

Las propiedades, planta y equipo registrados al costo histórico, los desembolsos por concepto de adiciones y mejoras se registran como mayor valor del activo, depreciándolos en la vida útil restante, las erogaciones realizadas para atender el mantenimiento y las reparaciones cuyo objeto es a conservar el los bienes se registran como gastos y/o costos del ejercicio.

El rango de vidas útiles estimadas es de la siguiente manera:

|                              |                    |
|------------------------------|--------------------|
| Edificios                    | Entre 20 y 50 años |
| Maquinar                     | 10 años            |
| Muebles y equipos            | 10 años            |
| Equipo de oficina            | 10 años            |
| Equipo de cómputo            | 5 años             |
| Equipo de comunicaciones     | 5 años             |
| Flota y equipo de transporte | 10 a 20 años       |

## **3.2.4 Activos intangibles distintos de la plusvalía**

Un activo intangible es un activo identificable, separable, de carácter no monetario y sin apariencia física, que por su uso o explotación se espera obtener beneficios económicos futuros para IPS FOR YOUR LIFE -SALUD EN TU HOGAR NUESTRA PRIORIDAD SAS

**IPS FOR YOUR LIFE -SALUD EN TU HOGAR NUESTRA PRIORIDAD SAS**  
**NOTAS ESTADOS FINANCIEROS**  
**31 DE DICIEMBRE DE 2025**

(Cifras expresadas en pesos colombianos, salvo que se indique otra cosa)

---

Con base en lo anterior, para IPS FOR YOUR LIFE -SALUD EN TU HOGAR NUESTRA PRIORIDAD SAS , sus activos son identificables porque estos han surgido de un contrato o de otros derechos legales, independientemente de si esos derechos son transferibles o separables de IPS FOR YOUR LIFE -SALUD EN TU HOGAR NUESTRA PRIORIDAD SAS o de otros derechos y obligaciones.

**3.2.5 Cuentas Comerciales Por Cobrar Y Otras Cuentas Por Cobrar No Corrientes:**

**3.2.5.1 Gastos Pagados Por Anticipado:** Estarán conformados principalmente por servicios, arrendamientos, y seguros cancelados por anticipado además de otros pagos, anticipados que IPS FOR YOUR LIFE -SALUD EN TU HOGAR NUESTRA PRIORIDAD SAS .

**3.2.6 Activos Por Impuestos Corrientes**

El impuesto corriente, correspondiente al ejercicio presente y a los anteriores, será reconocido por IPS FOR YOUR LIFE -SALUD EN TU HOGAR NUESTRA PRIORIDAD SAS , como una obligación de pago en la medida en que no haya sido liquidado. Si la cantidad ya pagada, que corresponde al ejercicio presente y a los anteriores, excede del importe a pagar por esos ejercicios, el exceso debe ser reconocido como un activo.

Cuando existen varias obligaciones similares, la probabilidad de que una salida de efectivo sea requerida se determina considerando el tipo de obligaciones como un todo. Se reconoce una provisión incluso si la probabilidad de la salida de un flujo de efectivo con respecto a cualquier partida incluida en la misma clase de obligaciones pueda ser pequeña.

Las provisiones se valoran por el valor presente de los desembolsos que se espera sean necesarios para liquidar la obligación usando una tasa de descuento antes de impuestos que refleje las evaluaciones del mercado actual del valor del dinero en el tiempo y de los riesgos específicos de la obligación. El aumento en la provisión debido al paso del tiempo se reconoce como un gasto financiero.

**3.3 Pasivos Financieros**

**3.3.1 Obligaciones Financieras Corrientes**

Las obligaciones financieras se reconocerán cuando se convierten en una parte del contrato la cual tendrá la obligación legal de pagar. Se medirá las obligaciones financieras inicialmente al precio de la transacción incluyendo los costos por intereses y el capital real.

**3.3.2 Cuentas Por Pagar Comerciales y Otras Cuentas Por Pagar**

Las cuentas por pagar a corto plazo, no serán medidas al costo amortizado. El reconocimiento inicial, de una cuenta por pagar a Proveedores, como un Instrumento Financiero del pasivo, se medirá a su valor de transacción. En el caso que contenga un interés implícito de financiación se reconocen al valor presente de la obligación reconocida por el respectivo proveedor.

**3.3.3 Pasivos Por Impuestos Corrientes, Corriente**

La acumulación para el impuesto sobre la renta se basa en la renta gravable estimada, regido bajo las normatividad aplicable fiscal en Colombia. Impuestos, gravámenes y tasas: Incluye los impuestos a cargo de IPS FOR YOUR LIFE -SALUD EN TU HOGAR NUESTRA PRIORIDAD SAS diferentes al impuesto de renta y complementarios, que representan ingresos para el Gobierno Nacional, el departamental y el municipal. Valor nominal que constituye el valor razonable, que es generalmente igual a su costo. Se revelará separadamente la información, indicando de ser el caso los importes vencidos y dentro del plazo de vencimiento.

**3.3.4 Provisiones corrientes por beneficios a los empleados**

- Las prestaciones sociales se contabilizan mensualmente y se ajustan al final de cada ejercicio con base en las disposiciones legales.
- El pasivo por obligaciones por beneficios a los empleados se encuentra relacionado con lo establecido por el gobierno para pagos relacionados a los trabajadores de la entidad, los cuales se consideran como beneficios a corto plazo.
- El costo de todos los beneficios a los empleados a los que éstos tengan derecho como resultado de servicios prestados a la entidad durante el periodo sobre el que se informa se reconocen como un pasivo, después de deducir los importes que hayan sido pagados directamente a los empleados o como una contribución a un fondo de pensiones; si el importe pagado excede a los aportes que se deben realizar según los servicios prestados hasta la fecha sobre la que se

**IPS FOR YOUR LIFE -SALUD EN TU HOGAR NUESTRA PRIORIDAD SAS**  
**NOTAS ESTADOS FINANCIEROS**  
**31 DE DICIEMBRE DE 2025**

(Cifras expresadas en pesos colombianos, salvo que se indique otra cosa)

informa, se reconocerá ese exceso como un activo en la medida en que el pago anticipado vaya a dar lugar a una reducción en los pagos a efectuar en el futuro o a un reembolso en efectivo y se reconocen como un gasto, a menos que se reconozcan como parte del costo de un activo.

- La Compañía registra los beneficios de corto plazo, tales como sueldo, vacaciones, bonos y otros, sobre la base devengada.

**3.4 Capital**

Se mide al valor del efectivo u otros recursos recibidos o por recibir, neto de los costos directos de emisión de los instrumentos de patrimonio.

**4 EFECTIVO Y EQUIVALENTES DE EFECTIVO**

|                   | <b>31 de<br/>Diciembre de<br/>2025</b> | <b>31 de<br/>Diciembre de<br/>2024</b> |
|-------------------|--|--|
| Caja              | 25.071.935                             | 281.960.682                            |
| Bancos nacionales | <u>10.714.312</u>                      | <u>2.333.495</u>                       |
|                   | <b>35.786.248</b>                      | <b>284.294.177</b>                     |

Los saldos de efectivo y equivalentes de efectivo en caja se encuentran en custodia de la IPS, se hicieron los arqueos necesarios, el valor está conciliado.

El valor de los Bancos en la subcuenta, nacionales, corresponde al saldo de la cuenta de ahorros tal 4990 del banco Davivienda.

**5 CUENTAS POR COBRAR COMERCIALES Y OTRAS CUENTAS POR COBRAR**

|                                 | <b>31 de<br/>Diciembre de<br/>2025</b> | <b>31 de<br/>Diciembre de<br/>2024</b> |
|---------------------------------|--|--|
| Clientes                        | 720.901.283                            | 490.228.041                            |
| Menos: Provisión por deterioro  | <u>0</u>                               | <u>0</u>                               |
| <b>Clientes neto</b>            | <b>720.901.283</b>                     | <b>490.228.041</b>                     |
| Otras Cuentas por Cobrar (a)    | 0                                      | 0                                      |
| Préstamo a Accionistas          | 0                                      | 177.295.513                            |
| Préstamo a particulares         | 0                                      | 0                                      |
| Embargo                         | 0                                      | 0                                      |
| <b>Total</b>                    | <b>720.901.283</b>                     | <b>68.630.243</b>                      |
| Menos: porción no corriente (b) | <u>0</u>                               | <u>0</u>                               |
| <b>Porción corriente</b>        | <b>720.901.283</b>                     | <b>68.630.243</b>                      |

Al 31 de Diciembre de 2025, el valor de las cuentas por cobrar de clientes no ha sufrido deterioro debido a que la rotación de cartera oscila entre 30 y 60 días. Las Otras cuentas comerciales a cobrar que han sufrido deterioro del valor a nivel individual corresponden básicamente a Anticipos entregados a particulares y que no fueron justificados por más de 360 días, por dificultades económicas.

- Registra otras cuentas por cobrar por concepto prestación de servicios que se reclasificaron como deudas de Difícil Cobro después de realizar el debido proceso.
- Para el año 2025 la Empresa no cuenta con cuentas por cobrar no corrientes debido a que durante el transcurso del año se dio una recuperación de cartera.

**6 Anticipos y avances**

|                         | <b>31 de<br/>Diciembre de<br/>2025</b> | <b>31 de<br/>Diciembre de<br/>2024</b> |
|-------------------------|--|--|
| Anticipos a proveedores | 37.548.096                             | 78.069.765                             |
| Anticipos a empleados   | <u>33.316.751</u>                      | <u>0</u>                               |
|                         | <b>70.864.846</b>                      | <b>78.069.765</b>                      |

IPS FOR YOUR LIFE -SALUD EN TU HOGAR NUESTRA PRIORIDAD SAS  
 NOTAS ESTADOS FINANCIEROS  
 31 DE DICIEMBRE DE 2025  
 (Cifras expresadas en pesos colombianos, salvo que se indique otra cosa)

7 ACTIVOS POR IMPUESTOS CORRIENTES

|                            | 31 de<br>Diciembre de<br>2025 | 31 de<br>Diciembre de<br>2024 |
|----------------------------|-------------------------------|-------------------------------|
| Saldo a favor en Renta     | 24.672.615                    | 0                             |
| Anticipo Impuesto de Renta | <u>0</u>                      | <u>64.447.101</u>             |
|                            | <b><u>24.672.615</u></b>      | <b><u>64.447.101</u></b>      |

8 INVENTARIOS

|                       | 31 de<br>Diciembre de<br>2025 | 31 de<br>Diciembre de<br>2024 |
|-----------------------|-------------------------------|-------------------------------|
| Insumos, medicamentos | 7.779.400                     | 2.253.824                     |
| (-) Deterioro         | <u>0</u>                      | <u>0</u>                      |
|                       | <b><u>7.779.400</u></b>       | <b><u>2.253.824</u></b>       |

9 PROPIEDADES, PLANTA Y EQUIPO

|   | *Flota y equipo<br>transporte | Equipo de<br>oficina | Equipo de<br>computación y<br>comunicación | Total              |
|---|-------------------------------|----------------------|--|--------------------|
| <b>Año terminado al 31<br/>de diciembre de 2024</b>     |                               |                      |  |                    |
| Saldo al comienzo del año                               | 0                             | 10.651.010           | 1.099.560                                  | 9.511.011          |
| Adiciones, retiros y traslados                          | 0                             | 0                    | 0  | 0                  |
| Cargo de depreciación                                   | 0                             | -976.338             | -201.586                                   | 0                  |
| Saldo al final del año                                  | <b>0</b>                      | <b>9.674.672</b>     | <b>897.974</b>                             | <b>9.511.011</b>   |
| <b>Al 31 de diciembre de 2024</b>                       |                               |                      |  |                    |
| Costo   | 0                             | 10.651.010           | 1.099.560                                  | 11.750.570         |
| Depreciación Acumulada                                  | 0                             | -976.338             | -201.586                                   | -1.177.924         |
| Costo neto  | <b>0</b>                      | <b>9.674.672</b>     | <b>897.974</b>                             | <b>10.572.646</b>  |
| <b>Periodo terminado al 31<br/>de Diciembre de 2025</b> |                               |                      |  |                    |
| Saldo al comienzo del año                               | 78.000.000                    | 22.330.160           | 5.697.560                                  | 106.027.720        |
| Adiciones, retiros y traslados                          | 0                             | 0                    | 0  | 0                  |
| Cargo de depreciación                                   | -715.000                      | -2.716.505           | -1.247.770                                 | -4.679.275         |
| Saldo al final del año                                  | <b>77.285.000</b>             | <b>19.613.655</b>    | <b>4.449.790</b>                           | <b>101.348.445</b> |
| <b>Al 31 de Diciembre de 2025</b>                       |                               |                      |  |                    |
| Costo   | 78.000.000                    | 22.330.160           | 5.697.560                                  | 106.027.720        |
| Depreciación Acumulada                                  | -715.000                      | -2.716.505           | -1.247.770                                 | -4.679.275         |
| Costo neto  | <b>77.285.000</b>             | <b>19.613.655</b>    | <b>4.449.790</b>                           | <b>101.348.445</b> |

**IPS FOR YOUR LIFE -SALUD EN TU HOGAR NUESTRA PRIORIDAD SAS**  
**NOTAS ESTADOS FINANCIEROS**  
**31 DE DICIEMBRE DE 2025**  
(Cifras expresadas en pesos colombianos, salvo que se indique otra cosa)

**10 CUENTAS POR PAGAR COMERCIALES Y OTRAS CUENTAS POR PAGAR**

Registra las obligaciones contraídas, por el ente económico con proveedores para la adquisición de bienes y prestación de servicios, principalmente de servicios de prestación de honorarios, arriendo, servicios durante el año gravable 2025.

|                                 | <u>31 de Diciembre<br/>de 2025</u> | <u>31 de diciembre<br/>de 2024</u> |
|---------------------------------|------------------------------------|------------------------------------|
| Costos y gastos por pagar       | 312.994.777                        | 437.520.704                        |
| Acreedores varios               | 39.371.962                         | 31.845.424                         |
| <b>Total</b>                    | <b><u>352.366.739</u></b>          | <b><u>469.366.128</u></b>          |
| Menos: porción no corriente (a) | <u>33.411.321</u>                  | <u>0</u>                           |
| <b>Total Porción Corriente</b>  | <b><u>385.778.060</u></b>          | <b><u>469.366.128</u></b>          |

**11 PASIVOS POR IMPUESTOS**

Registra el valor de los impuestos por pagar como lo son Industria y Comercio, Impuesto a las Ventas por Pagar – IVA e Impuestos de Renta y Complementarios y Equidad, se encuentra discriminada así:

|                                 | <u>31 de Diciembre<br/>de 2025</u> | <u>31 de<br/>Diciembre de<br/>2024</u> |
|---------------------------------|------------------------------------|--|
| Retención ICA por Pagar         | 26.023.547                         | 13.453.058                             |
| Retenciones Por Pagar           | 48.469.876                         | 19.912.348                             |
| Impuesto de Renta               | 7.862.630                          | 64.171.000                             |
| <b>Total</b>                    | <b><u>82.356.053</u></b>           | <b><u>97.536.406</u></b>               |
| Menos: porción no corriente (a) | <u>41.161.431</u>                  | <u>0</u>                               |
| <b>Total Porción Corriente</b>  | <b><u>41.194.622</u></b>           | <b><u>97.536.406</u></b>               |

Bajo el decreto Distrital 352 de 2002 y la ley 14 de 1983 artículo 39 numeral 2 literal d ,señala los municipios y distritos no pueden gravar con el impuesto de industria y comercio los servicios prestados por hospitales o entidades del sistema de salud.

**12 OBLIGACIONES LABORALES**

Comprende el valor de los pasivos a cargo del ente económico y a favor de los trabajadores, ex-trabajadores o beneficiarios, originados en virtud de normas legales, convenciones de trabajo o pactos colectivos, tales como: salarios por pagar, cesantías consolidadas, prima de servicios, prestaciones extralegales e indemnizaciones laborales, las cuales a la fecha del 31 de Diciembre la empresa se encuentra discriminada así:

|                                 | <u>31 de Diciembre<br/>de 2025</u> | <u>31 de<br/>Diciembre de<br/>2024</u> |
|---------------------------------|------------------------------------|--|
| Retenciones y Aportes de Nomina | 11.332.921                         | 4.168.023                              |
| Salarios por Pagar              | 6.434.666                          | 19.623.800                             |
| Cesantías                       | 8.002.510                          | 8.923.686                              |
| Intereses de Cesantías          | 1.703.239                          | 1.070.835                              |
| Prima                           | 4.297.680                          | 133.830                                |
| Vacaciones                      | <u>4.426.745</u>                   | <u>3.790.863</u>                       |
|                                 | <b><u>36.197.761</u></b>           | <b><u>37.711.037</u></b>               |

**IPS FOR YOUR LIFE -SALUD EN TU HOGAR NUESTRA  
PRIORIDAD SAS NOTAS ESTADOS FINANCIEROS  
31 DE DICIEMBRE DE 2025**

(Cifras expresadas en pesos colombianos, salvo que se indique otra cosa)

**13 PASIVOS FINANCIEROS**

|                          | <u>31 de<br/>Diciembre de<br/>2025</u> | <u>31 de<br/>Diciembre de<br/>2024</u> |
|--------------------------|--|--|
| Prestamos a particulares | 0                                      | 153.395.169                            |

**14 CAPITAL**

|                      | <u>31 de<br/>Diciembre de<br/>2025</u> | <u>31 de<br/>Diciembre de<br/>2024</u> |
|----------------------|--|--|
| Capital              | 300.000.000                            | 300.000.000                            |
| Ganancias Acumuladas | 48.575.932                             | 15.877.793                             |
| Ganancia del Periodo | 108.445.031                            | 33.341.140                             |
|                      | <b><u>457.020.963</u></b>              | <b><u>348.575.932</u></b>              |

El patrimonio de IPS FOR YOUR LIFE -SALUD EN TU HOGAR NUESTRA PRIORIDAD SAS está conformado por los resultados de ejercicios, la diferencia del capital suscrito \$1.700.000.000 se ajustará conforme a la ley.

**15 INGRESOS ORDINARIOS**

Registra los valores recibidos y/o causados como resultado de prestar el servicio consultoría médica, terapias, enfermería domiciliaria, psicología y trabajo social; de manera directa o indirecta la prestación en relación al objeto social tercero.

|                         | <u>2025</u>                 | <u>2024</u>                 |
|-------------------------|-----------------------------|-----------------------------|
| Consulta medica         | 489.578.200                 | 463.770.956                 |
| Terapias                | 2.514.095.872               | 1.763.202.744               |
| Enfermería domiciliaria | 157.074.308                 | 55.426.948                  |
| Psicología              | 35.000                      | 350.000                     |
| Trabajo social          | 6.210.000                   | 3.300.000                   |
| - Devoluciones          | 86.769.604                  | 21.937.552                  |
|                         | <b><u>3.080.223.776</u></b> | <b><u>2.264.113.096</u></b> |

La IPS FOR YOUR LIFE -SALUD EN TU HOGAR NUESTRA PRIORIDAD SAS apertura sede en Villavicencio el 05 de Junio 2025 y hasta la fecha no a realizado operaciones.

El ingreso de CAPITAL SALUD EPS SAS corresponde al 98% y el 2% a PREVISORA S.A FOGMA

|                         |           |                        |        |
|-------------------------|-----------|------------------------|--------|
| Consulta Medica         | 900298372 | CAPITAL SALUD EPS SAS  | 15,43% |
| Consulta Medica         | 860525148 | LA PREVISORA S.A FOMAG | 0,03%  |
| Terapias                | 900298372 | CAPITAL SALUD EPS SAS  | 77,95% |
| Terapias                | 860525148 | LA PREVISORA S.A FOMAG | 1,43%  |
| Enfermería Domiciliaria | 900298372 | CAPITAL SALUD EPS SAS  | 4,39%  |
| Enfermería Domiciliaria | 860525148 | LA PREVISORA S.A FOMAG | 0,57%  |
| Psicología              | 900298372 | CAPITAL SALUD EPS SAS  | 0,00%  |
| Trabajo Social          | 900298372 | CAPITAL SALUD EPS SAS  | 0,20%  |

**16 COSTOS DE VENTAS**

Registra el valor de los costos incurridos por el ente económico en las actividades de transporte de carga e industria manufacturera, que tienen relación de causalidad con los ingresos percibidos durante el ejercicio Así:

**IPS FOR YOUR LIFE -SALUD EN TU HOGAR NUESTRA  
PRIORIDAD SAS NOTAS ESTADOS FINANCIEROS  
31 DE DICIEMBRE DE 2025**

(Cifras expresadas en pesos colombianos, salvo que se indique otra cosa)

|                              | <b>2025</b>          | <b>2024</b>          |
|------------------------------|----------------------|----------------------|
| Costo de personal            | 31.351.876           |                      |
| Honorarios                   | 1.618.109.676        | 1.534.757.492        |
| Arrendamiento                | 0                    | 248.000              |
| Servicios                    | 0                    | 1.413.689            |
| Transporte                   | 251.646.609          | 100.769.391          |
| Mantenimiento y reparaciones | 3.383.681            | 8.589.600            |
| Insumos                      | 58.378.417           | 5.662.569            |
| Diversos                     | 170.000              | 3.511.703            |
|                              | <b>1.963.040.259</b> | <b>1.656.097.164</b> |

|                         |       |
|-------------------------|-------|
| Consulta Medica         | 12,5% |
| Terapias                | 77,7% |
| Enfermería Domiciliaria | 9,2%  |
| Psicología              | 0,3%  |
| Trabajo Social          | 0,4%  |

**17 GASTOS DE ADMINISTRACIÓN**

Los gastos representan flujos de salidas de recursos, en forma de disminución del activo o incremento del pasivo, incurridos en las actividades de administración, comercialización y producción, realizadas del 1° de enero hasta el 31 de Diciembre de 2025.

El siguiente es el detalle de los gastos administrativos:

|                               | <b>2025</b>        | <b>2024</b>        |
|-------------------------------|--------------------|--------------------|
| Gastos de personal            | 306.248.461        | 167.407.615        |
| Honorarios                    | 173.839.471        | 153.338.950        |
| Impuestos                     | 793.616            | 2.994.553          |
| Arrendamientos                | 112.776.303        | 59.882.834         |
| Contribuciones y Afiliaciones | 0                  | 0                  |
| Seguros                       | 13.734.829         | 7.970.518          |
| Servicios                     | 106.646.438        | 16.152.720         |
| Gastos Legales                | 21.224.330         | 7.408.390          |
| Mantenimiento y Reparaciones  | 3.081.550          | 1.008.220          |
| Adecuaciones e Instalaciones  | 25.389.927         | 123.224            |
| Gastos de viaje               | 8.136.256          | 0                  |
| Depreciaciones                | 3.501.351          | 1.177.924          |
| Diversos                      | 107.236.186        | 6.028.131          |
|                               | <b>882.608.718</b> | <b>423.493.079</b> |

**18 OTROS GASTOS / (INGRESOS), NETO**

|                        | <b>2025</b>       | <b>2024</b>       |
|------------------------|-------------------|-------------------|
| Recuperaciones         | (0)               | (0)               |
| Diversos               | (0)               | (0)               |
| Gastos extraordinarios | 21.268.067        | 8.312.663         |
| Gastos diversos        | 13.581.171        | 23.380.217        |
|                        | <b>34.849.238</b> | <b>31.692.880</b> |

**IPS FOR YOUR LIFE -SALUD EN TU HOGAR NUESTRA  
PRIORIDAD SAS NOTAS ESTADOS FINANCIEROS  
31 DE DICIEMBRE DE 2025**

(Cifras expresadas en pesos colombianos, salvo que se indique otra cosa)

**19 (INGRESOS) / COSTOS FINANCIEROS**

|                    | <b>2025</b>              | <b>2024</b>              |
|--------------------|--------------------------|--------------------------|
| Financieros        | <u>(2.825.046)</u>       | <u>(663.649)</u>         |
| Gastos Financieros | <u>17.759.815</u>        | <u>55.981.482</u>        |
|                    | <b><u>14.934.769</u></b> | <b><u>55.317.833</u></b> |

**20 CONTINGENCIAS Y COMPROMISOS**

La Entidad a la fecha de los estados financieros no cuenta con procesos en contra que puedan generar contingencias a ser reveladas.

**21 EVENTOS SUBSECUENTES**

Entre el 1 de enero de 2025 y la fecha de emisión de los presentes estados financieros, no han ocurrido eventos significativos que pudieran afectar la situación financiera de la Compañía.